

คู่มือการใช้งาน

(การแก้ไขโครงการ)

ระบบข้อมูลสารสนเทศวิจัยและนวัตกรรมแห่งชาติ

National Research and Innovation Information System (NRIIS)

สำหรับ นักวิจัย

1

1. การเข้าใช้งานระบบ

1.1 นักวิจัยสามารถเข้าใช้งาน ระบบข้อมูลสารสนเทศวิจัยและนวัตกรรมแห่งชาติ (National Research and Innovation Information system : NRIIS) โดยเปิดเว็บเบราว์เซอร์ Google Chrome/Firefox แล้วพิมพ์ URL : <http://nriis.nrct.go.th>

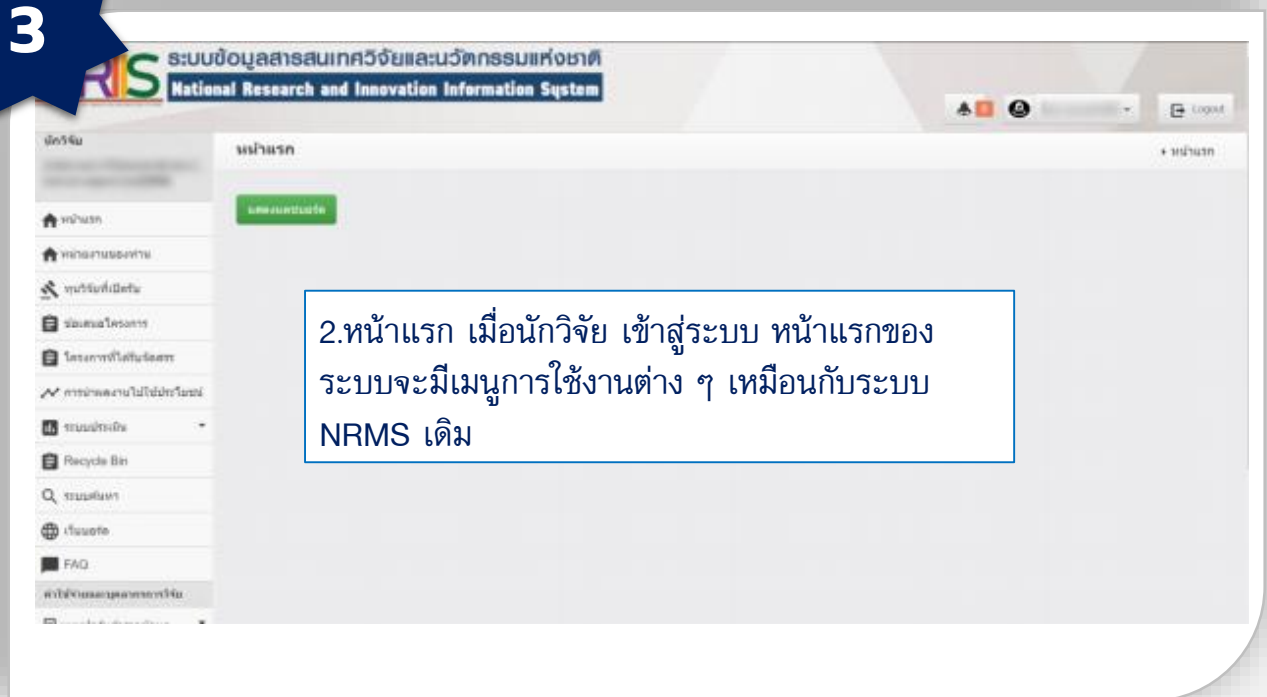
2

1.2 การลงชื่อเข้าใช้งานระบบสำหรับนักวิจัย

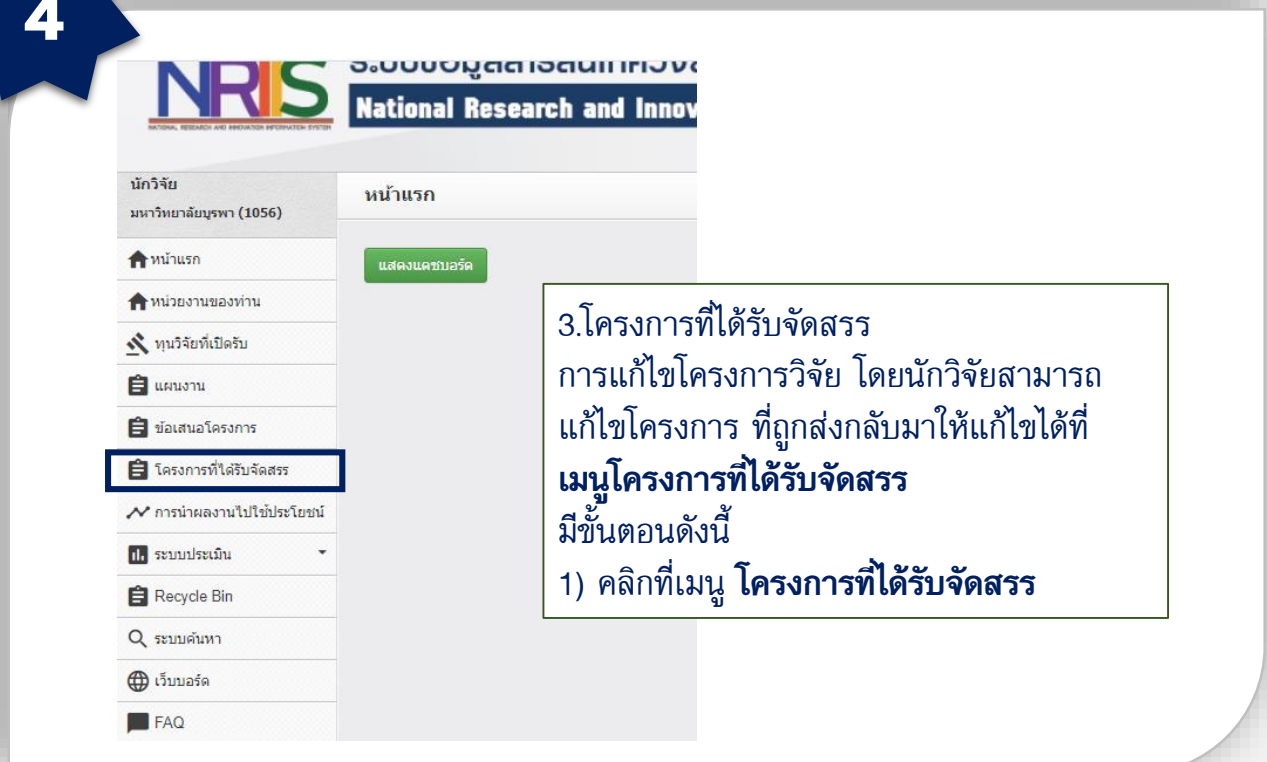
1) คลิกที่ **เข้าสู่ระบบ** หรือคลิกที่เมนู การใช้งานระบบ เลือกเมนูย่อย **เข้าสู่ระบบ**

2) ที่หน้าเข้าสู่ระบบ เลือกสถานะผู้ใช้งานเป็น**นักวิจัย** ระบุบัญชีผู้ใช้ และรหัสผ่าน จากนั้นคลิก **เข้าสู่ระบบ**

3



4



5

โครงการที่ได้รับจัดสรร งบประมาณ รวม.

จำนวน 3 โครงการ

รหัสโครงการ	โครงการ	สถานะงาน	ดำเนินการ
157	: ทดสอบ หัวหน้าโครงการ : ทดสอบ ระบบ งบประมาณจัดสรร : 50,000.00 บาท สถานะผลงาน : ยังไม่ครบถ้วน	2 ส่งกลับให้นักวิจัยแก้ไข โครงการ(1) แก้ไขโครงการ	แผนงาน: แผนเงิน: ร้อยละความสำเร็จ: ร้อยละเบิกจ่าย: แก้ไขล่าสุด: 12 มีนาคม 2563 เวลา 23:59 น.

2) คลิก **แก้ไขโครงการ** เพื่อแก้ไขรายละเอียดโครงการ

3) แก้ไขรายละเอียดโครงการ **แก้ไขโครงการ**

หน้าแบบฟอร์มโครงการ จะประกอบด้วยแถบเมนู **ข้อมูลทั่วไป** **ข้อมูลโครงการ** **แผนงาน** **เอกสารแนบ** และ**สรุปข้อมูลโครงการ**

6

3.1) ข้อมูลทั่วไป

ประกอบด้วยหัวข้อดังนี้

- ปี
- หน่วยงาน
- ทุน
- แผนงานหลัก
- แผนงานย่อย
- แพลตฟอร์ม (Platform)
- โปรแกรม (Program)
- ประเด็นริเริ่มสำคัญ (Flagship)
- เป้าหมาย (Objective)
- ชื่อโครงการ/แผนงานวิจัย ภาษาไทย ภาษาอังกฤษ
- ลักษณะโครงการวิจัย จำนวนปี งบประมาณเสนอขอ งบประมาณที่ได้รับจัดสรร ผลสัมฤทธิ์ที่สำคัญ (หลัก) ผลสัมฤทธิ์ที่สำคัญ (รอง)
- คำสำคัญ ภาษาไทย ภาษาอังกฤษ
- สาขาการวิจัยหลัก OECD สาขาการวิจัยย่อย OECD
- รายละเอียดของคณะผู้วิจัย

เมื่อระบุข้อมูลครบถ้วนแล้วคลิก บันทึก (หมายเหตุ : ข้อมูลที่นักวิจัยไม่สามารถแก้ไขได้ ประกอบด้วย แผนงานหลัก แผนงานย่อย งบประมาณเสนอขอ และงบประมาณที่ได้รับจัดสรร)



โครงการวิจัย ด้านวิทยาศาสตร์ วิจัย และนวัตกรรม ปีงบประมาณ 2563

ข้อมูลทั่วไป ข้อมูลโครงการ แผนงาน เอกสารแนบ ขั้นตอนโครงการ

ปี:

หน่วยงาน:

ทุน:

แผนงานหลัก:

แผนงานย่อย:

แพลตฟอร์ม (Platform):

โปรแกรม (Program):

ประเด็นเชิงสำคัญ (Flagship):

เป้าหมาย (Objective):

ชื่อโครงการของหน่วยงาน

(ภาษาไทย):

(ภาษาอังกฤษ):

ลักษณะโครงการวิจัย

จำนวน:

งบประมาณเสนอขอ:

งบประมาณวิจัยจริง:

ผลสัมฤทธิ์ที่สำคัญ (หลัก):

ผลสัมฤทธิ์ที่สำคัญ (รอง) (ถ้ามี):

คำสำคัญ

*ภาษาไทย:

*ภาษาอังกฤษ:

สาขาการวิจัย

*สาขาการวิจัยหลัก OECD:

*สาขาการวิจัยย่อย OECD:

รายละเอียดของผลงานวิจัย

ชื่อผลงานวิจัย แก้ไข

เลข	แก้ไข	ชื่อ - สกุล	ตำแหน่งในโครงการ	สัดส่วนการมีส่วนร่วม
✖	✎	นายสมชาย ใจดี ตำแหน่ง: ผู้อำนวยการศูนย์วิจัยและพัฒนาเทคโนโลยีชีวภาพ มหาวิทยาลัยเทคโนโลยีสุรนารี	ผู้อำนวยการ	50%
✖	✎	นายสมชาย ใจดี ตำแหน่ง: ผู้อำนวยการศูนย์วิจัยและพัฒนาเทคโนโลยีชีวภาพ มหาวิทยาลัยเทคโนโลยีสุรนารี	ผู้อำนวยการ	50%

สามารถแก้ไข ข้อมูลทั่วไป
ให้ถูกต้อง หลังจากนั้น คลิกบันทึก

ข้อมูลโครงการวิจัย

โครงการวิจัย ด้านวิทยาศาสตร์ วิจัย และนวัตกรรม บึงพระเมรุมาศ

ข้อมูลทั่วไป **ข้อมูลโครงการ** แผนงาน เอกสารแนบ สรุปข้อมูลโครงการ

บทสรุปผู้บริหาร

นักวิชาการและเหตุผล

วัตถุประสงค์ (ระบุเป็นข้อ)

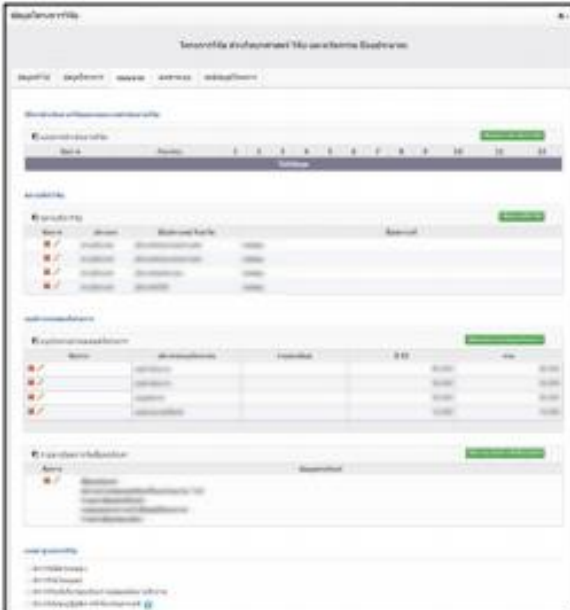
กอบการวิจัย

บันทึก

3.2) ข้อมูลโครงการ ประกอบด้วยหัวข้อดังนี้

- บทสรุปผู้บริหาร
- หลักการและเหตุผล
- วัตถุประสงค์
- กรอบการวิจัย
- วิธีดำเนินการวิจัย
- แนวคิดทฤษฎี และสมมติฐานงานวิจัย

เมื่อระบุข้อมูลครบถ้วนแล้วคลิก บันทึก



The screenshot shows the NRIIS dashboard with several sections:

- Summary:** A bar chart showing data across different categories.
- Availability:** A table with columns for 'Area', 'Status', and 'Action'.
- Performance:** A table with columns for 'Area', 'Value', and 'Target'.
- Expansion:** A table with columns for 'Area', 'Value', and 'Target'.



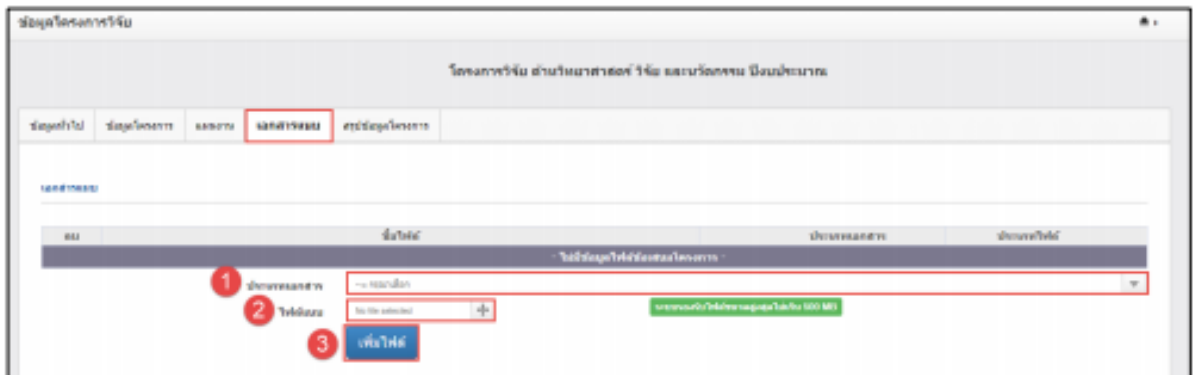
The screenshot shows a detailed form for entering research project information, including:

- Project Information:** Fields for project name, description, and objectives.
- Team Information:** Fields for team leader, members, and roles.
- Financial Information:** Fields for budget, funding source, and expenses.
- Timeline:** Fields for start and end dates.
- Reporting:** Fields for reporting frequency and contact information.

3.3) แผนงาน ประกอบด้วยหัวข้อดังนี้

- วิธีการดำเนินงานวิจัยและแผนงานดำเนินงานวิจัย
 - สถานที่ทำวิจัย
 - งบประมาณของโครงการ
 - รายละเอียดการจัดซื้อครุภัณฑ์
 - มาตรฐานการวิจัย
 - หน่วยงานร่วมดำเนินการ/ภาคเอกชนหรือชุมชนที่ร่วมลงทุนหรือดำเนินการ
 - ระดับความพร้อมทางเทคโนโลยี (Technology Rediness Level : TRL)
 - ระดับความพร้อมทางสังคม (Societal Readliness Level : SRL)
 - ผลผลิต ผลลัพธ์ และผลกระทบจากงานวิจัยที่สอดคล้องกับ OKR (Output/Outcome/Impact)
 - แนวทางการขับเคลื่อนผลงานวิจัยและนวัตกรรมไปสู่ผลลัพธ์และผลกระทบ
 - การประเมินตนเองระดับโครงการวิจัย (Self-assessment)
 - ประสบการณ์บริหารงานของหัวหน้าโครงการ ในการบริหารโครงการย้อนหลังไม่เกิน 5 ปี
- เมื่อระบุข้อมูลครบถ้วนแล้วคลิก บันทึก**

10



ข้อมูลโครงการวิจัย

โครงการวิจัย สำนักบริหารสอศ วิชา และนวัตกรรม นวัตกรรม

ข้อมูลทั่วไป | ข้อมูลโครงการ | เอกสาร | **เอกสารแนบ** | ประวัติโครงการ

เอกสารแนบ

ชื่อ	ชื่อไฟล์	ประเภทเอกสาร	ประเภทไฟล์
	*ไม่มีข้อมูลไฟล์ในระบบโครงการ		
1	เลือกประเภทเอกสาร	เลือกประเภทเอกสาร	
2	เลือกนามสกุลไฟล์	เลือกนามสกุลไฟล์	
3	เพิ่มไฟล์		

เลือกประเภทเอกสาร: [เลือกประเภทเอกสาร]

เลือกนามสกุลไฟล์: [เลือกนามสกุลไฟล์]

เพิ่มไฟล์

เลือกไฟล์

ขนาดของไฟล์ที่รองรับสูงสุดไม่เกิน 100 MB

3.4) เอกสารแนบ

สำหรับแนบไฟล์เอกสาร โดยเลือกประเภทเอกสาร และคลิกเลือกไฟล์เอกสาร จากนั้นคลิกเพิ่มไฟล์



3.5) สรุปข้อมูลโครงการ

- 1) หน้าข้อมูลโครงการ จะแสดงข้อมูลทั้งหมดที่ได้นำเข้าเพื่อตรวจสอบความถูกต้อง
- 2) ตรวจสอบเรียบร้อยแล้วให้คลิกปุ่ม **ส่งโครงการ**